

Dagens innehåll



Mål 6



1. Sitt på din plats



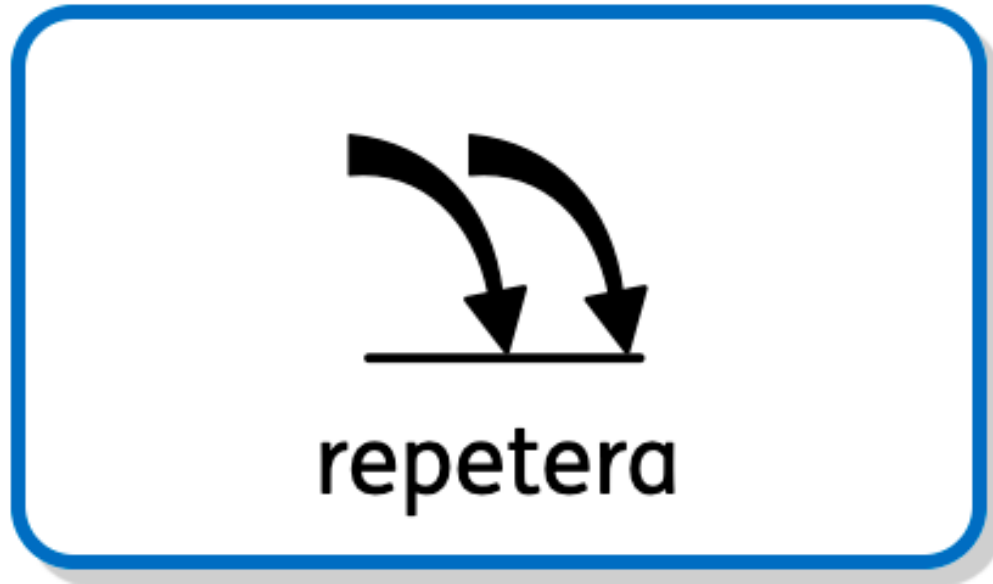
2. Reflektera. Vad lärde vi oss senast?



3. Ta fram frågor inför studiebesök



4. Sammanfatta och avsluta



Vad lärde vi oss förra lektionen?


Nya ord?

Vi ska åka till reningsverket.

- Vi åker skolans minibuss eller i bilar.
- Din fröken berättar för dig innan vi åker vilken bil du ska åka i.
- Vi samlas i klassrummet innan vi åker.
- Du får en vuxen som du ska hålla reda på.




Ta gemensamt fram frågor för eleverna att ställa på studiebesöket.

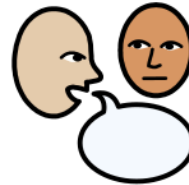




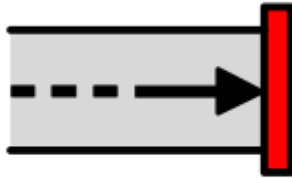
sammanfatta



reflektera



berätta



avsluta



bra jobbat

Till läraren:

Lektion 5

Syfte: Öka förståelsen för vad som händer med det vattnet vi smutsar ner.

Metod:

Repetera lektion 3 - vad lärde vi oss? Sätt upp bilder på vår mindmap. Låt eleverna vara delaktiga att klistra upp och prata om varje bild.

Förbereda oss på studiebesök.

- visa med bildstöd vad som kommer att hända
- hur tar vi oss dit
- hur det ser ut
- med vem
- hur länge
- vad händer sen

Låt eleverna vara kreativa och komma på frågor att ställa på studiebesöket.
Skriv ut och plasta in. **Ta med till studiebesöket.**

Lektion 6 - Studiebesök reningsverk - ta många bilder!

Tidsåtgång:

60 min + en halvdag