

# Dagens innehåll



## Mål 6



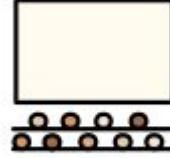
1. Sitt på din plats



2. Reflektera. Vad lärde vi oss senast?



3. Sätt upp bilder på mindmap



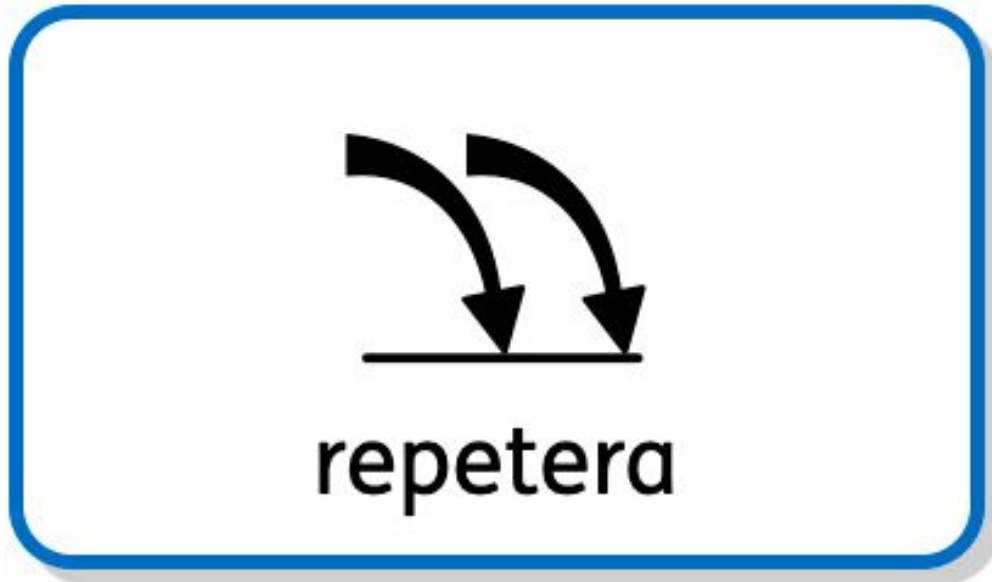
4. Se på film



5. Laborera



6. Sammanfatta och avsluta



Vad lärde vi oss förra lektionen?

Nya ord?

# Dagens lektion

## Laboration - ytspänning



# Detta ska vi göra:

1. Prata om konsekvenser av att vi förorenar vatten
2. Läraren visar uppgiften
3. Laborera - ta reda på vad som händer
4. Sammanfatta tillsammans
5. Avsluta



# Genomgång av uppgiften

1. Häll vatten i bägaren.
2. Lägg försiktigt i gemet i vattnet
3. Droppa i diskmedel med pipetten.
4. Vad hände?
5. Fyll i labbrapporten



Bägare



Gem



Pipett



Diskmedel



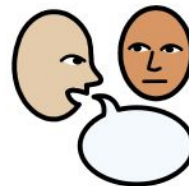
Labbrapporten



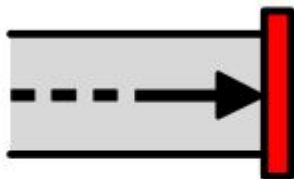
sammanfatta



reflektera



berätta



avsluta



bra jobbat

# Till läraren:

## Lektion 7

**Syfte:** Ge eleverna en ökad förståelse för vad föroreningar gör med vårt vatten.

**Metod:**

Film (5min) <https://urplay.se/program/213061-bara-vanligt-vatten-vi-alskar-vatten>

Detta ska vi göra:

1. Kolla på filmen
2. Prata om konsekvenser av att vi förorenar vatten.
3. Gå igenom lab.rapporten, skriv en hypotes.
4. Läraren visar uppgiften
5. Eleverna laborerar i par.
6. Sammanfatta tillsammans och fyll i resultat i lab.rapporten. Reflektera vad har vi lärt oss? Varför är det viktigt att inte smutsa ner vatten?
7. Avsluta

**Tidsåtgång:** ca 60 min

**Om materialet**

Materialet är framtaget av Henåns grundskola

Distribueras av [UNDP Sverige](https://www.undp.se) via [globalamalen.se](https://www.globalamalen.se)

Widgitsymboler © Widgit Software/Symbolbruket AB 2022 | [www.symbolbruket.se](https://www.symbolbruket.se)