

# Dagens innehåll



## Mål 6



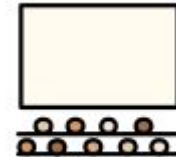
1. Sitt på din plats



2. Reflektera. Vad lärde vi oss senast?



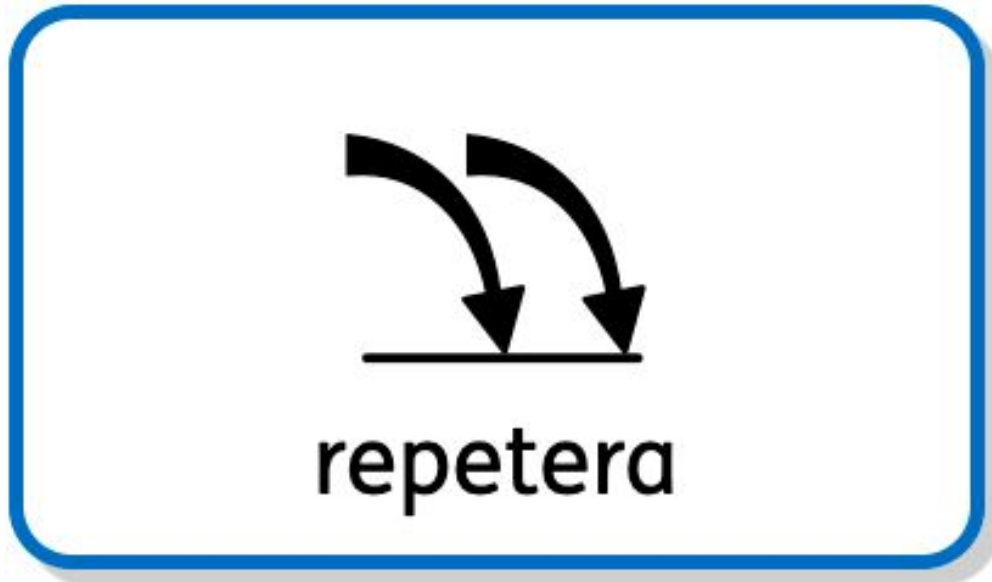
3. Sätt upp bilder på mindmap



4. Se på film

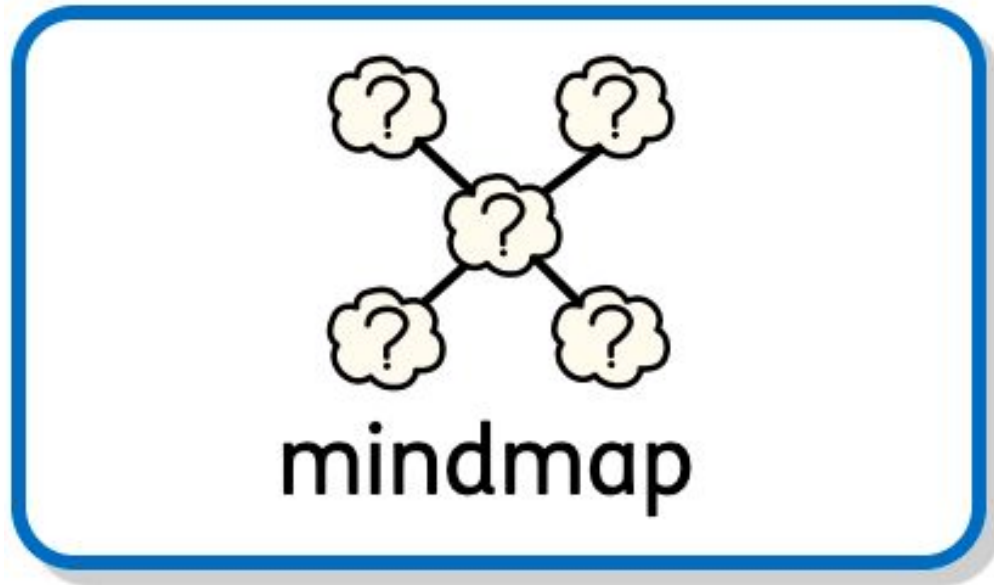


5. Sammanfatta och avsluta

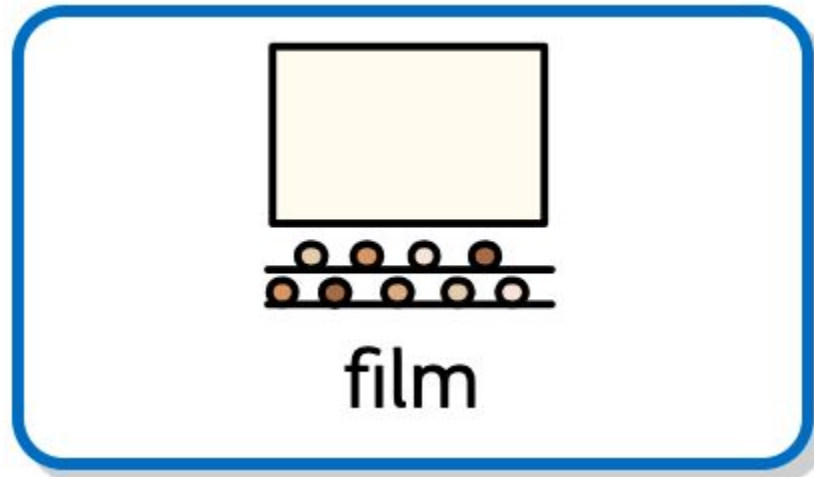


Vad lärde vi oss förra lektionen?

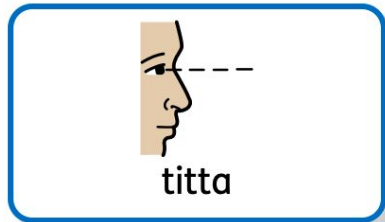
Nya ord?



Vilka bilder ska upp på vår mindmap?




film




titta



lyssna



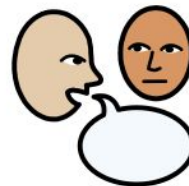
reflektera



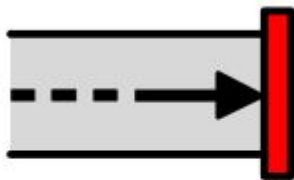
sammanfatta



reflektera



berätta



avsluta



bra jobbat

# Till läraren

## Lektion 9

**Syfte:** Ge eleverna förståelse för att utan vatten dör vi. Det finns vatten i allt.

**Metod:**

Repetera lektion 8 - vad lärde vi oss? Sätt upp bilder på vår mindmap. Låt eleverna vara delaktiga att klistra upp och prata om varje bild.

Kolla filmen <https://urplay.se/program/213062-bara-vanligt-vatten-vatten-i-en-pannkaka>  
Låt eleverna återberätta och reflektera kring vad man behöver vatten till.

Förbereda oss inför nästa lektion genom att gemensamt reflektera kring hur mycket vatten det finns i kroppen? Hur mycket vatten gick det åt för din dusch? Toabesök? Borsta tänderna?

**Tidsåtgång:** ca 60 min

**Om materialet**

Materialet är framtaget av Henåns grundskola

Distribueras av [UNDP Sverige](https://undp.se) via [globalamalen.se](https://globalamalen.se)

Widgitsymboler © Widgit Software/Symbolbruket AB 2022 | [www.symbolbruket.se](https://www.symbolbruket.se)