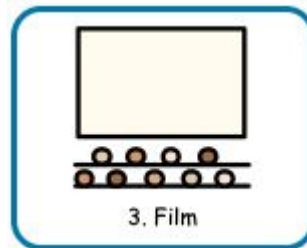


Dagens innehåll






GLOBALA MÅLEN

för hållbar utveckling

? =

Vad är det?



Idag

ska



ni

få



lära



er

?

om

vad



globala mål

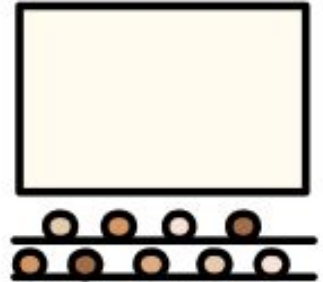
= ?

är


för något.

Vi ska titta på en film där Carolina Klüft som förklarar mer
för oss:

<https://www.youtube.com/watch?v=7IRLWlnaIT8>

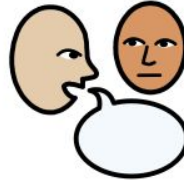


Gäller detta mig?



reflektera

Hur?



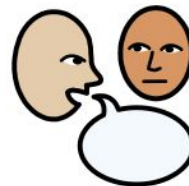
berätta



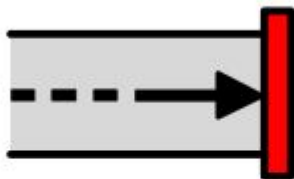
sammanfatta



reflektera



berätta



avsluta



bra jobbat

Till läraren:

Lektion 1 Inledande lektion - Vad är de globala målen?

Syfte: Ge eleverna förståelse för vad de globala målen innebär och varför de finns.

Metod:

Starta bildspelet och gå igenom det.

Film (2,5 min) <https://www.youtube.com/watch?v=7IRLWlnaIT8>

Diskutera och reflektera tillsammans och gör en mindmap på tavlan - Varför finns de globala målen?

Gå vidare med att diskutera och reflektera kring vad varje enskild person kan göra för att bidra till arbetet.

Tips: Ta fram bilder som förtydligar i widgit tex de i den bifogade filen.

Tidsåtgång: ca 60 min

Om materialet

Materialet är framtaget av anpassad grundskola Henån

Distribueras av [UNDP Sverige](https://www.globalamalen.se) via [globalamalen.se](https://www.globalamalen.se)

Widgit-symboler © Widgit Software/Symbolbruket AB 2022 | www.symbolbruket.se